

A = Front = 2mm Forbo Desktop Linoleum
 B = Kern = Bambus 3 Schichtplatte 16mm
 C= Kante = Bambus 3 Schichtplatte geölt
 D = Rückseite 2mm Linoleum

A = Front = 2mm Forbo Desktop Linoleum
 B = Core = Bamboo 3 ply board 16mm
 C= Edge = Bamboo 3-layer board oiled
 D = Back side 2mm Linoleum

PFLEGE UND WARTUNG

Die Linoleumfronten können mit einem weichen, in warmem Wasser angefeuchteten Tuch und einem milden Haushaltsreiniger gereinigt werden. Anschließend mit einem trockenen, weichen Tuch nachreiben.

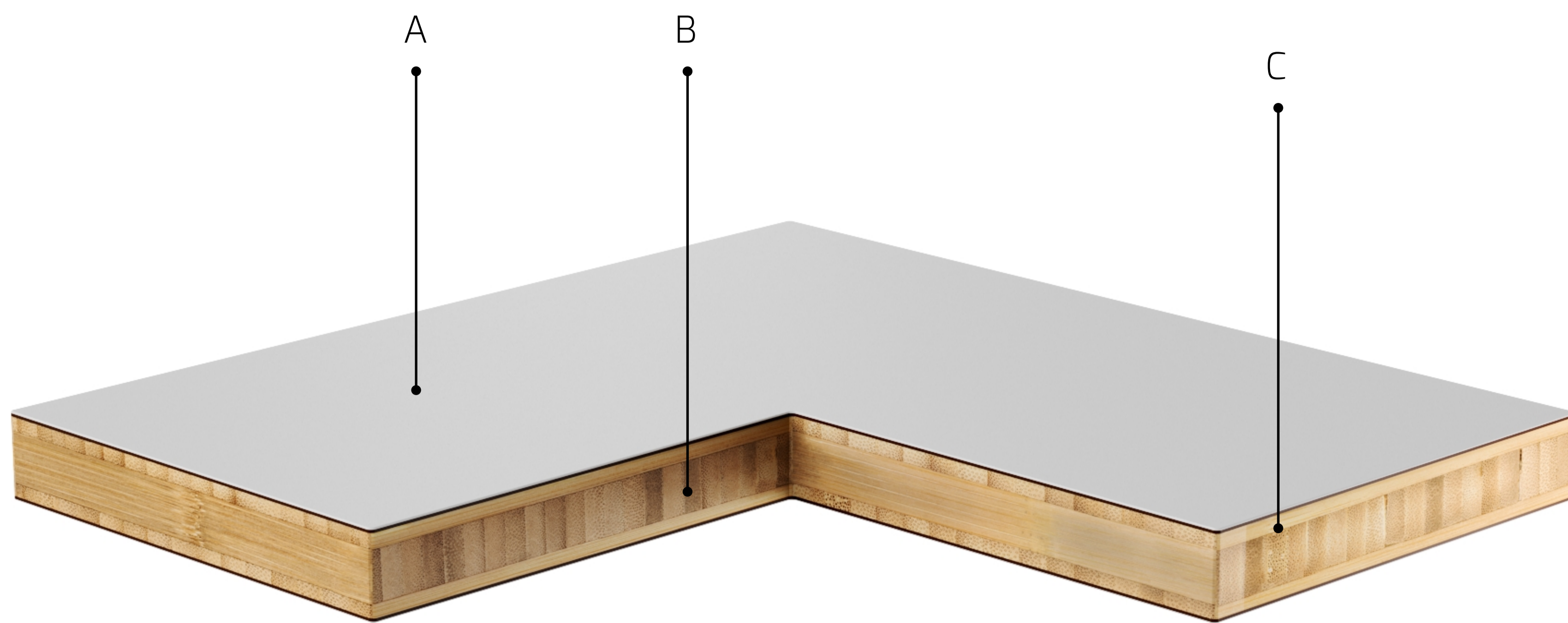
Wir empfehlen unsere auf die Oberflächen abgestimmten Pflegemittel.

CARE AND MAINTENANCE

The linoleum fronts can be cleaned with a soft cloth dampened in warm water and a mild household cleaner. Wipe with a dry, soft cloth.

We recommend using our surface care products.





A = Front = 0,8mm Fenix® NTM
 B = Kern = Bambus 3 Schichtplatte 16mm
 C = Kante = Bambus 3 Schichtplatte geölt
 D = Rückseite Fenix Gegenzug

A = Front = 0,8mm Fenix® NTM
 B = Core = Bamboo 3 ply board 16mm
 C = Edge = Bamboo 3-layer board oiled
 D = Back side Fenix counter-move

PFLEGE UND WARTUNG


Die Fenix® Fronten können mit einem weichen, in warmem Wasser angefeuchteten Tuch und einem milden Haushaltsreiniger gereinigt werden. Anschließend mit einem trockenen, weichen Tuch nachreiben.

Wir empfehlen unsere auf die Oberflächen abgestimmten Pflegemittel.

CARE AND MAINTENANCE

The Fenix® fronts can be cleaned with a soft cloth dampened in warm water and a mild household cleaner. Wipe with a dry, soft cloth.

We recommend using our surface care products.



BIANCO KOS 0032



GRIGIO ANTRIM 0752



BEIGE ARIZONA 0748



CASTORO OTTAWA 0717



VERDE COMODORO 0750



BLU FES 0754



VIOLA OPRISSA 0790



GIALLO EVORA 0791



GRIGIO EFESO 0725



ROSSO NAMIB 0789



GRIGIO LONDRA 0718



GRIGIO BROMO 0724




ROSSO JAIPUR 0751



NERO INGO 0720

FRONT FACTS _ LAMINATE



A = Front = 0,6 mm Laminat
 B = Kern = Bambus 3 Schichtplatte 16mm
 C = Kante = Bambus 3 Schichtplatte geölt
 D = Rückseite Gegenzug

A = Front = 0,6 mm Laminat
 B = Core = Bamboo 3 ply board 16mm
 C = Edge = Bamboo 3-layer board oiled
 D = Back side Laminat counter-move

PFLEGE UND WARTUNG


Die Laminat Fronten können mit einem weichen, in warmem Wasser angefeuchteten Tuch und einem milden Haushaltsreiniger gereinigt werden. Anschließend mit einem trockenen, weichen Tuch nachreiben.

Wir empfehlen unsere auf die Oberflächen abgestimmten Pflegemittel.


CARE AND MAINTENANCE

The laminate fronts can be cleaned with a soft cloth dampened in warm water and a mild household cleaner. Wipe with a dry, soft cloth.

We recommend using our surface care products.



COTTON BEIGE



PISTACHIOS GREEN



FJORD GREEN



CURRY



SIGNAL RED



BRILLANT YELLOW



SMOKEY BLUE



KASCHMIR



GLACIER BLUE



NIAGARA GREEN



CARAMEL



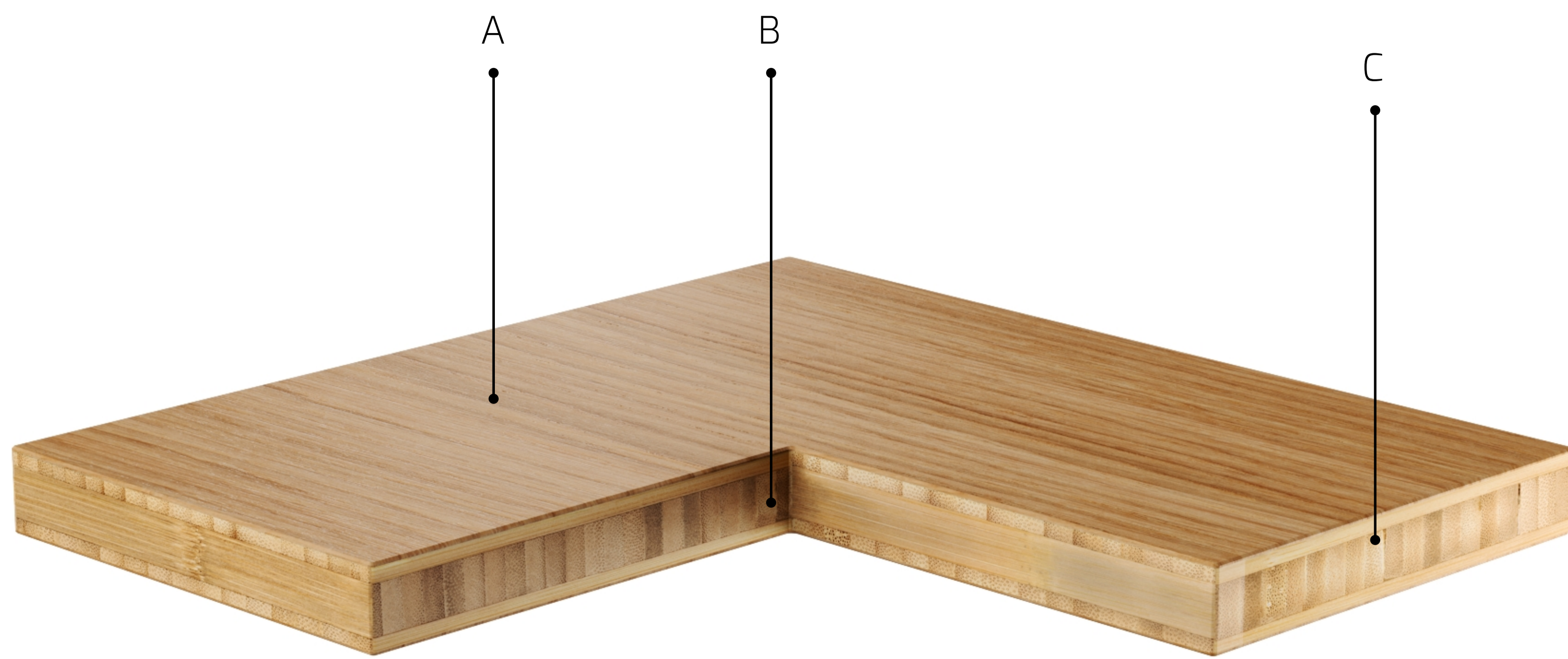
FLAMINGO



DELFT BLUE



CHINA RED



A = Front = 0,8 mm Holzfurnier
 B = Kern = Bambus 3 Schichtplatte 16mm
 C = Kante = Bambus 3 Schichtplatte geölt
 D = Rückseite 0,8 mm Holzfurnier

A = Front = 0,8 mm Wood Veneer
 B = Core = Bamboo 3 ply board 16mm
 C = Edge = Bamboo 3-layer board oiled
 D = Back side 0,8 mm Wood Veneer

PFLEGE UND WARTUNG

Die Holzoberfläche kann mit einem weichen, mit warmem Wasser angefeuchteten Tuch und einem milden Haushaltsreiniger (nicht fettlöslich !), vorzugsweise Seife, gereinigt werden.
 Anschließend mit einem trockenen, weichen Tuch nachreiben. Von Zeit zu Zeit mit unserem Holzpflegemittel intensiv pflegen, damit das Holz nicht austrocknet und leicht nachgeölt wird.

Wir empfehlen unsere speziell auf die Oberflächen abgestimmten Pflegemittel.

CARE AND MAINTENANCE

The wood surface can be cleaned with a soft cloth moistened with warm water and a mild household cleaner preferably soap. (not fat soluble!)
 Then rub with a dry, soft cloth.
 Occasionally treat with our wood care product to keep the wood does not dry out and is lightly oiled.


We recommend our care products specially formulated for the surfaces.



BAMBUS ECRU



BAMBUS CARMEL



OAK _ EICHE



WALNUT _ WALNUSS



SMOKED OAK _ RÄUCHEREICHE

WORK TOP FACTS _ BAMBOO



BAMBUS 20MM GEÖLT IN CAMEL ODER ECRU. BAMBOO 20MM OILED IN CAMEL OR ECRU

PFLEGE UND WARTUNG

Die Holzoberfläche kann mit einem weichen, mit warmem Wasser angefeuchteten Tuch und einem milden Haushaltsreiniger (nicht fettlöslich!), vorzugsweise Seife, gereinigt werden. Anschließend mit einem trockenen, weichen Tuch nachreiben. Von Zeit zu Zeit mit unserem Holzpflegemittel intensiv pflegen, damit das Holz nicht austrocknet und leicht nachgeölt wird.

Wir empfehlen unsere speziell auf die Oberflächen abgestimmten Pflegemittel.


CARE AND MAINTENANCE

The wood surface can be cleaned with a soft cloth moistened with warm water and a mild household cleaner preferably soap. (not fat soluble!)
Then rub with a dry, soft cloth.
Occasionally treat with our wood care product to keep the wood does not dry out and is lightly oiled.

We recommend our care products specially formulated for the surfaces.



BAMBUS ECRU



BAMBUS CAMEL